



REPUBLIKA HRVATSKA
OSJEČKO BARANJSKA ŽUPANIJA
OPĆINA ŠODOLOVCI

Temeljem odredbi članka 108. i članka 109. Zakona o proračunu (Narodne novine broj 87/08, 136/12, 15/15), članka 15. Pravilnika o polugodišnjem i godišnjem izvještaju o izvršenju proračuna (Narodne novine broj 24/13 i 102/17) i članka 32. točke 4. Statuta Općine Šodolovci (Službeni glasnik Općine Šodolovci br. 3/09, 2/13, 7/16 i 4/18), Općinsko vijeće Općine Šodolovci na svojoj 12. sjednici održanoj dana 07. rujna 2018. godine,

POLUGODIŠNJI IZVJEŠTAJ O IZVRŠENJU PRORAČUNA OPĆINE ŠODOLOVCI ZA 2018. GODINU

I. OPĆI DIO

Članak 1.

Polugodišnji izvještaj o izvršenju Proračuna Općine Šodolovci za 2018. godinu sadrži:

	Ostvarenje 2017	Izvorni plan 2018	Ostvarenje 2018
RAČUN PRIHODA I RASHODA			
Prihodi poslovanja	1.741.755,89 kn	5.676.695,00 kn	2.327.410,27 kn
Prihodi od prodaje nefinancijske imovine	208.359,55 kn	540.000,00 kn	134.524,39 kn
UKUPNO PRIHODA	1.950.115,44 kn	6.216.695,00 kn	2.461.934,66 kn
Rashodi poslovanja	1.284.486,54 kn	3.225.445,00 kn	1.209.880,86 kn
Rashodi za nabavu nefinancijske imovine	364.125,47 kn	3.263.000,00 kn	340.345,35 kn
UKUPNO RASHODA	1.648.612,01 kn	6.488.445,00 kn	1.550.226,21 kn
RAZLIKA VIŠAK/MANJAK	301.503,43 kn	-271.750,00 kn	911.708,45 kn

RASPOLOŽIVA SREDSTVA IZ PRETHODNIH GODINA

Ukupan donos viška/manjka iz prethodnih godina	933.158,21 kn	933.158,21 kn	934.079,02 kn
Dio koji će se rasporediti/pokriti u razdoblju	933.158,21 kn	271.750,00 kn	934.079,02 kn

RAČUN FINANCIRANJA

Primici od financijske imovine i zaduživanja	0,00 kn	0,00 kn	40.000,00 kn
Izdaci za financijsku imovinu i otplate zajmova	40.000,00 kn	0,00 kn	50.000,00 kn
NETO FINANCIRANJE	-40.000,00 kn	0,00 kn	-10.000,00 kn

VIŠAK/MANJAK + NETO FINANCIRANJE + RASPOLOŽIVA SREDSTVA IZ PRETHODNIH GODINA	1.194.661,64 kn	0,00 kn	1.835.787,47 kn
---	------------------------	----------------	------------------------

Članak 2.

Prihodi i primici, te rashodi i izdaci po ekonomskoj klasifikaciji utvrđuju se u Računu prihoda i rashoda i Računu financiranja/zaduživanja kako slijedi:



REPUBLIKA HRVATSKA
OSJEČKO BARANJSKA ŽUPANIJA
OPĆINA ŠODOLOVCI

POLUGODIŠNJI IZVJEŠTAJ O IZVRŠENJU PRORAČUNA OPĆINE ŠODOLOVCI ZA 2018. GODINU

OPĆI DIO PRORAČUNA - PRIHODI PO EKONOMSKOJ KLASIFIKACIJI [T-2]

Račun/ Pozicija	Opis	Ostvarenje 2017	Plan	Ostvarenje 2018	Indeks 5/3	Indeks 5/4
1	2	3	4	5	6	7
PRIHODI I PRIMICI						
6	Prihodi poslovanja	1.741.755,89	5.676.695,00	2.327.410,27	133,62%	41,00%
61	Prihodi od poreza	467.720,80	585.000,00	1.886.543,47	403,35%	322,49%
611	Porez i prerez na dohodak	382.594,08	350.000,00	1.760.116,78	460,05%	502,89%
6111	Porez i prerez na dohodak od nesamostalnog rada	382.594,08		1.459.447,80	381,46%	
6112	Porez i prerez na dohodak od samostalnih djelatnosti	0,00		75.566,23		
6113	Porez i prerez na dohodak od imovine i imovinskih prava	0,00		10.129,84		
6114	Porez i prerez na dohodak od kapitala	0,00		6.119,48		
6115	Porez i prerez na dohodak po godišnjoj prijavi	0,00		208.853,43		
613	Porezi na imovinu	83.889,85	230.000,00	123.550,89	147,28%	53,72%
6134	Povremeni porezi na imovinu	83.889,85		123.550,89	147,28%	
614	Porezi na robu i usluge	1.236,87	5.000,00	2.875,80	232,51%	57,52%
6142	Porez na promet	1.028,85		2.872,45	279,19%	
6145	Porezi na korištenje dobara ili izvođenje aktivnosti	208,02		3,35	1,61%	
63	Pomoći iz inozemstva (darovnice) i od subjekata unutar općeg proračuna	1.021.101,67	4.125.395,00	-6.769,97	-0,66%	-0,16%
632	Pomoći od međunarodnih organizacija te institucija i tijela EU	62.190,00	0,00	0,00	0,00%	
6323	Tekuće pomoći od institucija i tijela EU	62.190,00		0,00	0,00%	
633	Pomoći iz proračuna iz drugih proračuna	801.326,39	3.297.895,00	-6.769,97	-0,84%	-0,21%
6331	Tekuće pomoći iz proračuna iz drugih proračuna	651.326,39		3.230,03	0,50%	
6332	Kapitalne pomoći iz proračuna	150.000,00		-10.000,00	-6,67%	

POLUGODIŠNJI IZVJEŠTAJ O IZVRŠENJU PRORAČUNA OPĆINE ŠODOLOVCI ZA 2018. GODINU

OPĆI DIO PRORAČUNA - PRIHODI PO EKONOMSKOJ KLASIFIKACIJI [T-2]

Račun/ Pozicija 1	Opis 2	Ostvarenje 2017 3	Plan 4	Ostvarenje 2018 5	Indeks 5/3 6	Indeks 5/4 7
634	Pomoći od izvanproračunskih korisnika	157.585,28	827.500,00	0,00	0,00%	0,00%
6341	Tekuće pomoći od izvanproračunskih korisnika	157.585,28		0,00	0,00%	
6342	Kapitalne pomoći od izvanproračunskih korisnika	0,00		0,00		
64	Prihodi od imovine	57.136,31	585.000,00	304.752,76	533,38%	52,09%
642	Prihodi od nefinancijske imovine	57.136,31	585.000,00	303.286,13	530,81%	51,84%
6421	Naknade za koncesije	15.669,40		209.067,11	1334,24%	
6422	Prihodi od zakupa i iznajmljivanja imovine	30.312,40		38.938,86	128,46%	
6423	Naknada za korištenje nefinancijske imovine	2.400,00		47.804,29	1991,85%	
6429	Ostali prihodi od nefinancijske imovine	8.754,51		7.475,87	85,39%	
643	Prihodi od kamata na dane zajmove	0,00	0,00	1.466,63		
6434	Prihodi od kamata na dane zajmove trgovačkim društvima u javnom sektoru	0,00		1.466,63		
65	Prihodi od upravnih i administrativnih pristojbi, pristojbi po posebnim propisima i naknada	169.160,16	331.300,00	142.569,54	84,28%	43,03%
651	Upravne i administrativne pristojbe	46.804,29	48.700,00	1.800,00	3,85%	3,70%
6512	Županijske, gradske i općinske pristojbe i naknade	1.800,00		1.800,00	100,00%	
6514	Ostale pristojbe i naknade	45.004,29		0,00	0,00%	
652	Prihodi po posebnim propisima	40.721,06	112.600,00	56.484,99	138,71%	50,16%
6522	Prihodi vodnog gospodarstva	40.721,06		32.206,22	79,09%	
6524	Doprinosi za šume	0,00		24.278,77		
653	Komunalni doprinosi i naknade	81.634,81	170.000,00	84.284,55	103,25%	49,58%
6531	Komunalni doprinosi	21.019,86		18.708,98	89,01%	
6532	Komunalne naknade	60.614,95		65.575,57	108,18%	
68	Kazne, upravne mjere i ostali prihodi	26.636,95	50.000,00	314,47	1,18%	0,63%
683	Ostali prihodi	26.636,95	50.000,00	314,47	1,18%	0,63%
6831	Ostali prihodi	26.636,95		314,47	1,18%	
7	Prihodi od prodaje nefinancijske imovine	208.359,55	540.000,00	134.524,39	64,56%	24,91%

POLUGODIŠNJI IZVJEŠTAJ O IZVRŠENJU PRORAČUNA OPĆINE ŠODOLOVCI ZA 2018. GODINU

OPĆI DIO PRORAČUNA - PRIHODI PO EKONOMSKOJ KLASIFIKACIJI [T-2]

Račun/ Pozicija 1	Opis 2	Ostvarenje 2017 3	Plan 4	Ostvarenje 2018 5	Indeks 5/3 6	Indeks 5/4 7
71	Prihodi od prodaje neproizvedene imovine	208.359,55	540.000,00	134.524,39	64,56%	24,91%
711	Prihodi od prodaje materijalne imovine - prirodnih bogatstava	208.359,55	540.000,00	134.524,39	64,56%	24,91%
7111	Zemljište	208.359,55		134.524,39	64,56%	
UKUPNO		1.950.115,44	6.216.695,00	2.461.934,66	126,25%	39,60%



REPUBLIKA HRVATSKA
OSJEČKO BARANJSKA ŽUPANIJA
OPĆINA ŠODOLOVCI

POLUGODIŠNJI IZVJEŠTAJ O IZVRŠENJU PRORAČUNA OPĆINE ŠODOLOVCI ZA 2018. GODINU

OPĆI DIO PRORAČUNA - RASHODI PO EKONOMSKOJ KLASIFIKACIJI [T-3]

Račun/ Pozicija	Opis	Ostvarenje 2017	Plan	Ostvarenje 2018	Indeks 5/3	Indeks 5/4
1	2	3	4	5	6	7
RASHODI I IZDACI						
3	Rashodi poslovanja	1.284.486,54	3.225.445,00	1.209.880,86	94,19%	37,51%
31	Rashodi za zaposlene	310.359,14	984.030,00	199.343,91	64,23%	20,26%
311	Plaće (Bruto)	256.215,05	820.000,00	162.683,87	63,50%	19,84%
3111	Plaće za redovan rad	256.215,05		162.683,87	63,50%	
312	Ostali rashodi za zaposlene	10.075,03	23.000,00	8.678,47	86,14%	37,73%
3121	Ostali rashodi za zaposlene	10.075,03		8.678,47	86,14%	
313	Doprinosi na plaće	44.069,06	141.030,00	27.981,57	63,49%	19,84%
3132	Doprinosi za obvezno zdravstveno osiguranje	39.713,41		25.215,97	63,49%	
3133	Doprinosi za obvezno osiguranje u slučaju nezaposlenosti	4.355,65		2.765,60	63,49%	
32	Materijalni rashodi	745.340,44	1.656.815,00	738.122,20	99,03%	44,55%
321	Naknade troškova zaposlenima	23.787,84	62.045,00	18.583,00	78,12%	29,95%
3211	Službena putovanja	0,00		0,00		
3212	Naknade za prijevoz, za rad na terenu i odvojeni život	23.287,84		17.283,00	74,21%	
3213	Stručno usavršavanje zaposlenika	500,00		1.300,00	260,00%	
3214	Ostale naknade troškova zaposlenima	0,00		0,00		
322	Rashodi za materijal i energiju	176.351,79	364.250,00	117.265,20	66,50%	32,19%
3221	Uredski materijal i ostali materijalni rashodi	8.033,99		10.647,49	132,53%	
3223	Energija	166.085,96		100.312,86	60,40%	
3224	Mat. i dijelovi za tekuće i investicijsko održavanje	2.102,19		3.670,56	174,61%	
3225	Sitni inventar i auto gume	99,99		2.634,29	2634,55%	

POLUGODIŠNJI IZVJEŠTAJ O IZVRŠENJU PRORAČUNA OPĆINE ŠODOLOVCI ZA 2018. GODINU

OPĆI DIO PRORAČUNA - RASHODI PO EKONOMSKOJ KLASIFIKACIJI [T-3]

Račun/ Pozicija 1	Opis 2	Ostvarenje 2017 3	Plan 4	Ostvarenje 2018 5	Indeks 5/3 6	Indeks 5/4 7
3227	Službena, radna i zaštitna odjeća i obuća	29,66		0,00	0,00%	
323	Rashodi za usluge	345.261,36	1.079.520,00	513.584,80	148,75%	47,58%
3231	Usluge telefona, pošte i prijevoza	17.722,04		13.644,68	76,99%	
3232	Usluge tekućeg i investicijskog održavanja	37.765,64		156.612,07	414,69%	
3233	Usluge promidžbe i informiranja	18.548,75		10.894,98	58,74%	
3234	Komunalne usluge	197.312,36		242.290,42	122,80%	
3235	Zakupnine i najamnine	3.328,44		312,50	9,39%	
3236	Zdravstvene i veterinarske usluge	8.190,00		0,00	0,00%	
3237	Intelektualne i osobne usluge	41.666,10		50.437,15	121,05%	
3238	Računalne usluge	18.852,50		19.163,50	101,65%	
3239	Ostale usluge	1.875,53		20.229,50	1078,60%	
324	Naknade troškova osobama izvan radnog odnosa	18.104,03	1.000,00	0,00	0,00%	0,00%
3241	Naknade troškova osobama izvan radnog odnosa	18.104,03		0,00	0,00%	
329	Ostali nespomenuti rashodi poslovanja	181.835,42	150.000,00	88.689,20	48,77%	59,13%
3291	Naknade za rad predstavničkih i izvršnih tijela, povjerenstava i slično	155.437,75		29.075,85	18,71%	
3292	Premije osiguranja	3.924,97		3.845,27	97,97%	
3293	Reprezentacija	9.827,29		1.542,55	15,70%	
3295	Pristojbe i naknade	4.364,17		745,08	17,07%	
3299	Ostali nespomenuti rashodi poslovanja	8.281,24		53.480,45	645,80%	
34	Financijski rashodi	2.258,17	8.000,00	4.446,90	196,92%	55,59%
343	Ostali financijski rashodi	2.258,17	8.000,00	4.446,90	196,92%	55,59%
3431	Bankarske usluge i usluge platnog prometa	2.232,38		4.111,45	184,17%	
3433	Zatezne kamate	25,79		335,45	1300,70%	
36	Pomoći dane u inozemstvo i unutar opće države	25.104,35	51.200,00	37.592,32	149,74%	73,42%
363	Pomoći unutar općeg proračuna	0,00	0,00	1.000,00		
3631	Tekuće pomoći unutar općeg proračuna	0,00		1.000,00		
366	Pomoći proračunskim korisnicima drugih proračuna	25.104,35	51.200,00	36.592,32	145,76%	71,47%

POLUGODIŠNJI IZVJEŠTAJ O IZVRŠENJU PRORAČUNA OPĆINE ŠODOLOVCI ZA 2018. GODINU

OPĆI DIO PRORAČUNA - RASHODI PO EKONOMSKOJ KLASIFIKACIJI [T-3]

Račun/ Pozicija	Opis	Ostvarenje 2017	Plan	Ostvarenje 2018	Indeks 5/3	Indeks 5/4
1	2	3	4	5	6	7
3661	Tekuće pomoći proračunskim korisnicima drugih proračuna	25.104,35		36.592,32	145,76%	
37	Naknade građanima i kućanstvima na temelju osiguranja i druge naknade	98.442,56	277.000,00	120.629,18	122,54%	43,55%
372	Ostale naknade građanima i kućanstvima iz proračuna	98.442,56	277.000,00	120.629,18	122,54%	43,55%
3721	Naknade građanima i kućanstvima u novcu	81.750,00		73.100,00	89,42%	
3722	Naknade građanima i kućanstvima u naravi	16.692,56		47.529,18	284,73%	
38	Ostali rashodi	102.981,88	248.400,00	109.746,35	106,57%	44,18%
381	Tekuće donacije	102.981,88	218.400,00	109.746,35	106,57%	50,25%
3811	Tekuće donacije u novcu	102.981,88		109.746,35	106,57%	
385	***STARI KONTO*** Izvanredni rashodi	0,00	30.000,00	0,00		0,00%
3851	***STARI KONTO*** Nepredviđeni rashodi do visine proračunske pričuve	0,00		0,00		

4	Rashodi za nabavu nefinancijske imovine	364.125,47	3.263.000,00	340.345,35	93,47%	10,43%
41	Rashodi za nabavu neproizvedene imovine	15.500,00	30.000,00	0,00	0,00%	0,00%
411	Materijalna imovina - prirodna bogatstva	15.500,00	30.000,00	0,00	0,00%	0,00%
4111	Zemljište	15.500,00		0,00	0,00%	
42	Rashodi za nabavu proizvedene dugotrajne imovine	253.359,92	2.613.000,00	325.760,72	128,58%	12,47%
421	Građevinski objekti	170.346,03	2.340.000,00	115.109,53	67,57%	4,92%
4212	Poslovni objekti	0,00		0,00		
4213	Ceste, željeznice i ostali prometni objekti	0,00		0,00		
4214	Ostali građevinski objekti	170.346,03		115.109,53	67,57%	
422	Postrojenja i oprema	6.887,14	123.000,00	146.276,19	2123,90%	118,92%
4221	Uredska oprema i namještaj	5.887,15		75.153,61	1276,57%	
4222	Komunikacijska oprema	0,00		1.635,00		
4223	Oprema za održavanje i zaštitu	0,00		36.862,58		
4225	Instrumenti, uređaji i strojevi	0,00		32.625,00		
4227	Uređaji, strojevi i oprema za ostale namjene	999,99		0,00	0,00%	

POLUGODIŠNJI IZVJEŠTAJ O IZVRŠENJU PRORAČUNA OPĆINE ŠODOLOVCI ZA 2018. GODINU

OPĆI DIO PRORAČUNA - RASHODI PO EKONOMSKOJ KLASIFIKACIJI [T-3]

Račun/ Pozicija 1	Opis 2	Ostvarenje 2017 3	Plan 4	Ostvarenje 2018 5	Indeks 5/3 6	Indeks 5/4 7
425	Višegodišnji nasadi i osnovno stado	28.041,75	30.000,00	0,00	0,00%	0,00%
4251	Višegodišnji nasadi	28.041,75		0,00	0,00%	
426	Nematerijalna proizvedena imovina	48.085,00	120.000,00	64.375,00	133,88%	53,65%
4262	Ulaganja u računalne programe	17.085,00		0,00	0,00%	
4263	Umjetnička, literarna i znanstvena djela	31.000,00		55.000,00	177,42%	
4264	Ostala nematerijalna proizvedena imovina	0,00		9.375,00		
45	Rashodi za dodatna ulaganja na nefinancijskoj imovini	95.265,55	620.000,00	14.584,63	15,31%	2,35%
451	Dodatna ulaganja na građevinskim objektima	95.265,55	550.000,00	14.584,63	15,31%	2,65%
4511	Dodatna ulaganja na građevinskim objektima	95.265,55		14.584,63	15,31%	
452	Dodatna ulaganja na postrojenjima i opremi	0,00	50.000,00	0,00		0,00%
4521	Dodatna ulaganja na postrojenjima i opremi	0,00		0,00		
454	Dodatna ulaganja za ostalu nefinancijsku imovinu	0,00	20.000,00	0,00		0,00%
4541	Dodatna ulaganja za ostalu nefinancijsku imovinu	0,00		0,00		
UKUPNO		1.648.612,01	6.488.445,00	1.550.226,21	94,03%	23,89%



REPUBLIKA HRVATSKA
OSJEČKO BARANJSKA ŽUPANIJA
OPĆINA ŠODOLOVCI

POLUGODIŠNJI IZVJEŠTAJ O IZVRŠENJU PRORAČUNA OPĆINE ŠODOLOVCI ZA 2018. GODINU

OPĆI DIO PRORAČUNA - PRIHODI PREMA IZVORIMA FINANCIRANJA [T-4]

IzvorID	Opis	Ostvarenje 2017	Plan	Ostvarenje 2018	Indeks 5/3	Indeks 5/4
1	2	3	4	5	6	7
1	Opći prihodi i primici	494.357,75	635.000,00	1.888.324,57	381,98%	297,37%
11	Opći prihodi i primici	494.357,75	635.000,00	1.888.324,57	381,98%	297,37%
3	Prihodi za posebne namjene	209.169,76	683.300,00	421.437,73	201,48%	61,68%
31	Prihodi za posebne namjene	209.169,76	683.300,00	421.437,73	201,48%	61,68%
4	Pomoći	1.021.101,67	4.085.395,00	-6.769,97	-0,66%	-0,17%
41	Pomoći	1.021.101,67	4.085.395,00	-6.769,97	-0,66%	-0,17%
5	Donacije	0,00	40.000,00	0,00		0,00%
51	Donacije	0,00	40.000,00	0,00		0,00%
6	Prihodi od nefin.imovine i nadoknade šteta od osig	170.365,55	500.000,00	134.524,39	78,96%	26,90%
61	Prihodi od nefin.imovine i nadoknade šteta od osig	170.365,55	500.000,00	134.524,39	78,96%	26,90%
7	-	55.120,71	273.000,00	24.417,94	44,30%	8,94%
71	-	55.120,71	273.000,00	24.417,94	44,30%	8,94%
	UKUPNO	1.950.115,44	6.216.695,00	2.461.934,66	126,25%	39,60%



REPUBLIKA HRVATSKA
OSJEČKO BARANJSKA ŽUPANIJA
OPĆINA ŠODOLOVCI

POLUGODIŠNJI IZVJEŠTAJ O IZVRŠENJU PRORAČUNA OPĆINE ŠODOLOVCI ZA 2018. GODINU

OPĆI DIO PRORAČUNA - RASHODI PREMA IZVORIMA FINANCIRANJA [T-5]

IzvorID	Opis	Ostvarenje 2017	Plan	Ostvarenje 2018	Indeks 5/3	Indeks 5/4
1	2	3	4	5	6	7
1	Opći prihodi i primici	340.747,86	1.123.250,00	451.780,53	132,58%	40,22%
11	Opći prihodi i primici	340.747,86	1.123.250,00	451.780,53	132,58%	40,22%
3	Prihodi za posebne namjene	33.301,59	85.000,00	27.005,06	81,09%	31,77%
31	Prihodi za posebne namjene	33.301,59	85.000,00	27.005,06	81,09%	31,77%
4	Pomoći	489.525,12	1.091.280,00	404.035,63	82,54%	37,02%
41	Pomoći	489.525,12	1.091.280,00	404.035,63	82,54%	37,02%
6	Prihodi od nefin.imovine i nadoknade šteta od osig	633.073,21	3.628.915,00	466.797,96	73,74%	12,86%
61	Prihodi od nefin.imovine i nadoknade šteta od osig	633.073,21	3.628.915,00	466.797,96	73,74%	12,86%
7	-	151.964,23	560.000,00	200.607,03	132,01%	35,82%
71	-	151.964,23	560.000,00	200.607,03	132,01%	35,82%
	UKUPNO	1.648.612,01	6.488.445,00	1.550.226,21	94,03%	23,89%



REPUBLIKA HRVATSKA
OSJEČKO BARANJSKA ŽUPANIJA
OPĆINA ŠODOLOVCI

POLUGODIŠNJI IZVJEŠTAJ O IZVRŠENJU PRORAČUNA OPĆINE ŠODOLOVCI ZA 2018. GODINU

OPĆI DIO PRORAČUNA - RASHODI PREMA FUNKCIJSKOJ KLASIFIKACIJI [T-6]

Funk.	Opis	Ostvarenje 2017	Plan	Ostvarenje 2018	Indeks 5/3	Indeks 5/4
1	2	3	4	5	6	7
01	Opće javne usluge	1.209.528,56	2.720.245,00	1.060.195,85	87,65%	38,97%
010	Opće javne usluge	0,00	0,00	6.093,38		
011	Izvršna i zakonodavna tijela, financijski i fiskalni poslovi, vanjski poslovi	1.032.097,25	2.058.245,00	842.878,20	81,67%	40,95%
013	Opće usluge	177.431,31	662.000,00	211.224,27	119,05%	31,91%
03	Javni red i sigurnost	13.030,00	13.000,00	8.875,00	68,11%	68,27%
032	Usluge protupožarne zaštite	13.030,00	13.000,00	8.875,00	68,11%	68,27%
04	Ekonomski poslovi	159.775,03	2.090.000,00	118.008,28	73,86%	5,65%
041	Opći ekonomski, trgovački i poslovi vezani uz rad	139.647,53	140.000,00	115.109,53	82,43%	82,22%
042	Poljoprivreda, šumarstvo, ribarstvo i lov	130,00	90.000,00	390,00	300,00%	0,43%
045	Promet	19.997,50	1.860.000,00	0,00	0,00%	0,00%
046	Komunikacije	0,00	0,00	2.508,75		
05	Zaštita okoliša	43.741,92	460.000,00	106.751,88	244,05%	23,21%
051	Gospodarenje otpadom	3.328,44	15.000,00	0,00	0,00%	0,00%
056	Poslovi i usluge zaštite okoliša koji nisu drugdje svrstani	40.413,48	445.000,00	106.751,88	264,15%	23,99%
06	Usluge unaprjeđenja stanovanja i zajednice	20.185,54	545.000,00	39.375,00	195,07%	7,22%
062	Razvoj zajednice	0,00	225.000,00	32.625,00		14,50%
064	Ulična rasvjeta	20.185,54	320.000,00	6.750,00	33,44%	2,11%
07	Zdravstvo	15.254,35	16.000,00	14.066,57	92,21%	87,92%
072	Službe za vanjske pacijente	15.254,35	16.000,00	14.066,57	92,21%	87,92%
08	Rekreacija, kultura i religija	148.204,05	503.000,00	110.898,70	74,83%	22,05%

POLUGODIŠNJI IZVJEŠTAJ O IZVRŠENJU PRORAČUNA OPĆINE ŠODOLOVCI ZA 2018. GODINU

OPĆI DIO PRORAČUNA - RASHODI PREMA FUNKCIJSKOJ KLASIFIKACIJI [T-6]

Funk.	Opis	Ostvarenje 2017	Plan	Ostvarenje 2018	Indeks 5/3	Indeks 5/4
1	2	3	4	5	6	7
081	Službe rekreacije i sporta	18.701,00	365.000,00	5.500,00	29,41%	1,51%
082	Službe kulture	19.000,00	52.000,00	19.000,00	100,00%	36,54%
084	Religijske i druge službe zajednice	108.703,05	41.000,00	12.000,00	11,04%	29,27%
086	Rashodi za rekreaciju, kulturu i religiju koji nisu drugdje svrstani	1.800,00	45.000,00	74.398,70	4133,26%	165,33%
09	Obrazovanje	25.042,56	80.200,00	69.954,93	279,34%	87,23%
091	Predškolsko i osnovno obrazovanje	21.522,68	50.200,00	32.327,00	150,20%	64,40%
092	Srednjoškolsko obrazovanje	3.519,88	30.000,00	37.627,93	1069,01%	125,43%
10	Socijalna zaštita	13.850,00	61.000,00	22.100,00	159,57%	36,23%
104	Obitelj i djeca	4.000,00	26.000,00	12.000,00	300,00%	46,15%
109	Aktivnosti socijalne zaštite koje nisu drugdje svrstane	9.850,00	35.000,00	10.100,00	102,54%	28,86%
UKUPNO		1.648.612,01	6.488.445,00	1.550.226,21	94,03%	23,89%



REPUBLIKA HRVATSKA
OSJEČKO BARANJSKA ŽUPANIJA
OPĆINA ŠODOLOVCI

POLUGODIŠNJI IZVJEŠTAJ O IZVRŠENJU PRORAČUNA OPĆINE ŠODOLOVCI ZA 2018. GODINU

OPĆI DIO PRORAČUNA - RAČUN FINANCIRANJA PREMA EKONOMSKOJ KLASIFIKACIJI [T-7]

Račun/ Pozicija	Opis	Ostvarenje 2017	Plan	Ostvarenje 2018	Indeks 5/3	Indeks 5/4
1	2	3	4	5	6	7

PRIHODI I PRIMICI

8	Primici od financijske imovine i zaduživanja	0,00	0,00	40.000,00		
81	Primljene otplate (povrati) glavnice danih zajmova	0,00	0,00	40.000,00		
814	Primici (povrati) glavnice zajmova danih trgovačkim društvima u javnom sektoru	0,00	0,00	40.000,00		
8141	Povrat zajmova danih trgovačkim društvima u javnom sektoru	0,00		40.000,00		

RASHODI I IZDACI

5	Izdaci za financijsku imovinu i otplate zajmova	-40.000,00	0,00	-50.000,00	125,00%	
51	Izdaci za dane zajmove	-40.000,00	0,00	-50.000,00	125,00%	
514	Izdaci za dane zajmove trgovačkim društvima u javnom sektoru	-40.000,00	0,00	-50.000,00	125,00%	
5141	Dani zajmovi trgovačkim društvima u javnom sektoru	-40.000,00		-50.000,00	125,00%	

UKUPNO		-40.000,00	0,00	-10.000,00	25,00%	
---------------	--	-------------------	-------------	-------------------	---------------	--



REPUBLIKA HRVATSKA
OSJEČKO BARANJSKA ŽUPANIJA
OPĆINA ŠODOLOVCI

POLUGODIŠNJI IZVJEŠTAJ O IZVRŠENJU PRORAČUNA OPĆINE ŠODOLOVCI ZA 2018. GODINU

OPĆI DIO PRORAČUNA - RAČUN FINANCIRANJA ANALITIČKI PRIKAZ [T-8]

Račun/ Pozicija 1	Opis 2	Ostvarenje 2017 3	Ostvarenje 2018 4	Indeks 4/3 5
5	Izdaci za financijsku imovinu i otplate zajmova	-40.000,00	-50.000,00	125,00%
51	Izdaci za dane zajmove	-40.000,00	-50.000,00	125,00%
514	Izdaci za dane zajmove trgovačkim društvima u javnom sektoru	-40.000,00	-50.000,00	125,00%
5141	Dani zajmovi trgovačkim društvima u javnom sektoru	-40.000,00	-50.000,00	125,00%
51411	179 Dani zajmovi trgovačkim društvima u javnom sektoru - kratkoročni ZAJAM KOMUNALNOM DRUŠTVU	-40.000,00	-50.000,00	125,00%
8	Primici od financijske imovine i zaduživanja	0,00	40.000,00	
81	Primljene otplate (povrati) glavnice danih zajmova	0,00	40.000,00	
814	Primici (povrati) glavnice zajmova danih trgovačkim društvima u javnom sektoru	0,00	40.000,00	
8141	Povrat zajmova danih trgovačkim društvima u javnom sektoru	0,00	40.000,00	
81411	-42 Povrat zajmova danih trgovačkim društvima u javnom sektoru - kratkoročni POVRAT POZAJMICE	0,00	40.000,00	
UKUPNO		-40.000,00	-10.000,00	25,00%



REPUBLIKA HRVATSKA
OSJEČKO BARANJSKA ŽUPANIJA
OPĆINA ŠODOLOVCI

POLUGODIŠNJI IZVJEŠTAJ O IZVRŠENJU PRORAČUNA OPĆINE ŠODOLOVCI ZA 2018. GODINU

OPĆI DIO PRORAČUNA - RAČUN FINANCIRANJA PREMA IZVORIMA FINANCIRANJA [T-9]

Račun/ Pozicija 1	Opis 2	Ostvarenje 2017 3	Plan 4	Ostvarenje 2018 5	Indeks 5/3 6	Indeks 5/4 7
PRIHODI I PRIMICI						
Izvor:1	Opći prihodi i primici	0,00	0,00	40.000,00		
Izvor: 11	Opći prihodi i primici	0,00	0,00	40.000,00		
RASHODI I IZDACI						
Izvor:1	Opći prihodi i primici	-40.000,00	0,00	-50.000,00	125,00%	
Izvor: 11	Opći prihodi i primici	-40.000,00	0,00	-50.000,00	125,00%	
UKUPNO		-40.000,00	0,00	-10.000,00	25,00%	



REPUBLIKA HRVATSKA
OSJEČKO BARANJSKA ŽUPANIJA
OPĆINA ŠODOLOVCI

POLUGODIŠNJI IZVJEŠTAJ O IZVRŠENJU PRORAČUNA OPĆINE ŠODOLOVCI ZA 2018. GODINU

POSEBNI DIO PREMA ORGANIZACIJSKOJ KLASIFIKACIJI [T-10]

Račun/ Pozicija 1	Opis 2	Plan 3	Ostvarenje 2018 4	Indeks 4/3 5
RAZDJEL 001	PREDSTAVNIČKA I IZVRŠNA TIJELA	409.450,00	182.080,83	44,47%
GLAVA 00101	PREDSTAVNIČKA I IZVRŠNA TIJELA	409.450,00	182.080,83	44,47%
RAZDJEL 002	JEDINSTVENI UPRAVNI ODJEL	6.078.995,00	1.418.145,38	23,33%
GLAVA 00201	JEDINSTVENI UPRAVNI ODJEL	6.078.995,00	1.418.145,38	23,33%
UKUPNO		6.488.445,00	1.600.226,21	24,66%



REPUBLIKA HRVATSKA
OSJEČKO BARANJSKA ŽUPANIJA
OPĆINA ŠODOLOVCI

POLUGODIŠNJI IZVJEŠTAJ O IZVRŠENJU PRORAČUNA OPĆINE ŠODOLOVCI ZA 2018. GODINU

POSEBNI DIO [T-11]

Račun/ Pozicija 1	Opis 2	Plan 3	Ostvarenje 2018 4	Indeks 4/3 5
RAZDJEL 001	PREDSTAVNIČKA I IZVRŠNA TIJELA	409.450,00	182.080,83	44,47%
GLAVA 00101 Izv. 1 0 0 0 0 6	PREDSTAVNIČKA I IZVRŠNA TIJELA	409.450,00	182.080,83	44,47%
Program 1001	JAVNA UPRAVA	409.450,00	182.080,83	44,47%
Akt. A010001	POSLOVANJE OPĆINSKOG VIJEĆA	1.000,00	0,00	0,00%
32	Materijalni rashodi	1.000,00	0,00	0,00%
324	Naknade troškova osobama izvan radnog odnosa	1.000,00	0,00	0,00%
3241	Naknade troškova osobama izvan radnog odnosa		0,00	
Akt. A100101	REDOVNE AKTIVNOSTI VIJEĆA	70.000,00	29.075,85	41,54%
32	Materijalni rashodi	70.000,00	29.075,85	41,54%
329	Ostali nespomenuti rashodi poslovanja	70.000,00	29.075,85	41,54%
3291	Naknade za rad predstavničkih i izvršnih tijela, povjerenstava i slično		29.075,85	
Akt. A100102	REDOVNE AKTIVNOSTI NAČELNIKA	297.050,00	119.080,75	40,09%
31	Rashodi za zaposlene	269.550,00	113.095,75	41,96%
311	Plaće (Bruto)	230.000,00	96.498,10	41,96%
3111	Plaće za redovan rad		96.498,10	
313	Doprinosi na plaće	39.550,00	16.597,65	41,97%

POLUGODIŠNJI IZVJEŠTAJ O IZVRŠENJU PRORAČUNA OPĆINE ŠODOLOVCI ZA 2018. GODINU

POSEBNI DIO [T-11]

Račun/ Pozicija 1	Opis 2	Plan 3	Ostvarenje 2018 4	Indeks 4/3 5
3132	Doprinosi za obvezno zdravstveno osiguranje		14.957,21	
3133	Doprinosi za obvezno osiguranje u slučaju nezaposlenosti		1.640,44	
32	Materijalni rashodi	27.500,00	5.985,00	21,76%
321	Naknade troškova zaposlenima	26.000,00	5.985,00	23,02%
3211	Službena putovanja		0,00	
3212	Naknade za prijevoz, za rad na terenu i odvojeni život		5.985,00	
3214	Ostale naknade troškova zaposlenima		0,00	
329	Ostali nespomenuti rashodi poslovanja	1.500,00	0,00	0,00%
3299	Ostali nespomenuti rashodi poslovanja		0,00	
Akt. A100103	PRORAČUNSKA PRIČUVA	30.000,00	28.224,23	94,08%
32	Materijalni rashodi	0,00	3.649,83	
323	Rashodi za usluge	0,00	3.649,83	
3239	Ostale usluge		3.649,83	
36	Pomoći dane u inozemstvo i unutar opće države	0,00	1.000,00	
363	Pomoći unutar općeg proračuna	0,00	1.000,00	
3631	Tekuće pomoći unutar općeg proračuna		1.000,00	
38	Ostali rashodi	30.000,00	14.000,00	46,67%
381	Tekuće donacije	0,00	14.000,00	
3811	Tekuće donacije u novcu		14.000,00	
385	***STARI KONTO*** Izvanredni rashodi	30.000,00	0,00	0,00%
3851	***STARI KONTO*** Nepredviđeni rashodi do visine proračunske pričuve		0,00	
42	Rashodi za nabavu proizvedene dugotrajne imovine	0,00	9.574,40	
422	Postrojenja i oprema	0,00	9.574,40	
4221	Uredska oprema i namještaj		9.574,40	
Akt. A100105	REDOVNE AKTIVNOSTI POLITIČKIH STRANAKA	11.400,00	5.700,00	50,00%
38	Ostali rashodi	11.400,00	5.700,00	50,00%

POLUGODIŠNJI IZVJEŠTAJ O IZVRŠENJU PRORAČUNA OPĆINE ŠODOLOVCI ZA 2018. GODINU

POSEBNI DIO [T-11]

Račun/ Pozicija 1	Opis 2	Plan 3	Ostvarenje 2018 4	Indeks 4/3 5
381	Tekuće donacije	11.400,00	5.700,00	50,00%
3811	Tekuće donacije u novcu		5.700,00	
RAZDJEL 002	JEDINSTVENI UPRAVNI ODJEL	6.078.995,00	1.418.145,38	23,33%
GLAVA 00201 Izv. 1 34 67	JEDINSTVENI UPRAVNI ODJEL	6.078.995,00	1.418.145,38	23,33%
Program 2001	JAVNA ADMINISTRACIJA	1.037.795,00	371.501,49	35,80%
Akt. A200101	STRUČNO ADMINISTRATIVNO I TEHNIČKO OSOBLJE	745.480,00	97.546,16	13,09%
31	Rashodi za zaposlene	714.480,00	86.248,16	12,07%
311	Plaće (Bruto)	590.000,00	66.185,77	11,22%
3111	Plaće za redovan rad		66.185,77	
312	Ostali rashodi za zaposlene	23.000,00	8.678,47	37,73%
3121	Ostali rashodi za zaposlene		8.678,47	
313	Doprinosi na plaće	101.480,00	11.383,92	11,22%
3132	Doprinosi za obvezno zdravstveno osiguranje		10.258,76	
3133	Doprinosi za obvezno osiguranje u slučaju nezaposlenosti		1.125,16	
32	Materijalni rashodi	31.000,00	11.298,00	36,45%
321	Naknade troškova zaposlenima	31.000,00	11.298,00	36,45%
3212	Naknade za prijevoz, za rad na terenu i odvojeni život		11.298,00	
Akt. A200102	PRIPREMA AKATA IZ DJELOKRUGA JUO	268.315,00	224.321,88	83,60%
32	Materijalni rashodi	245.315,00	159.874,98	65,17%
321	Naknade troškova zaposlenima	5.045,00	1.300,00	25,77%
3213	Stručno usavršavanje zaposlenika		1.300,00	
322	Rashodi za materijal i energiju	19.250,00	10.702,49	55,60%
3221	Uredski materijal i ostali materijalni rashodi		10.647,49	
3223	Energija		0,00	

POLUGODIŠNJI IZVJEŠTAJ O IZVRŠENJU PRORAČUNA OPĆINE ŠODOLOVCI ZA 2018. GODINU

POSEBNI DIO [T-11]

Račun/ Pozicija 1	Opis 2	Plan 3	Ostvarenje 2018 4	Indeks 4/3 5
3225	Sitni inventar i auto gume		55,00	
323	Rashodi za usluge	167.520,00	88.522,97	52,84%
3231	Usluge telefona, pošte i prijevoza		13.644,68	
3233	Usluge promidžbe i informiranja		10.894,98	
3236	Zdravstvene i veterinarske usluge		0,00	
3237	Intelektualne i osobne usluge		28.240,14	
3238	Računalne usluge		19.163,50	
3239	Ostale usluge		16.579,67	
329	Ostali nespomenuti rashodi poslovanja	53.500,00	59.349,52	110,93%
3292	Premije osiguranja		3.845,27	
3293	Reprezentacija		1.542,55	
3295	Pristojbe i naknade		481,25	
3299	Ostali nespomenuti rashodi poslovanja		53.480,45	
34	Financijski rashodi	8.000,00	4.446,90	55,59%
343	Ostali financijski rashodi	8.000,00	4.446,90	55,59%
3431	Bankarske usluge i usluge platnog prometa		4.111,45	
3433	Zatezne kamate		335,45	
38	Ostali rashodi	15.000,00	10.000,00	66,67%
381	Tekuće donacije	15.000,00	10.000,00	66,67%
3811	Tekuće donacije u novcu		10.000,00	
51	Izdaci za dane zajmove	0,00	50.000,00	
514	Izdaci za dane zajmove trgovačkim društvima u javnom sektoru	0,00	50.000,00	
5141	Dani zajmovi trgovačkim društvima u javnom sektoru		50.000,00	
Akt. A200105	ODRŽAVANJE OPREME U JUO	4.000,00	11.637,32	290,93%
32	Materijalni rashodi	4.000,00	10.763,57	269,09%
322	Rashodi za materijal i energiju	2.000,00	0,00	0,00%
3224	Mat. i dijelovi za tekuće i investicijsko održavanje		0,00	

POLUGODIŠNJI IZVJEŠTAJ O IZVRŠENJU PRORAČUNA OPĆINE ŠODOLOVCI ZA 2018. GODINU

POSEBNI DIO [T-11]

Račun/ Pozicija 1	Opis 2	Plan 3	Ostvarenje 2018 4	Indeks 4/3 5
323	Rashodi za usluge	2.000,00	10.763,57	538,18%
3232	Usluge tekućeg i investicijskog održavanja		10.763,57	
42	Rashodi za nabavu proizvedene dugotrajne imovine	0,00	873,75	
422	Postrojenja i oprema	0,00	873,75	
4223	Oprema za održavanje i zaštitu		873,75	
Akt. K200101	OPREMANJE JUO	20.000,00	37.996,13	189,98%
32	Materijalni rashodi	0,00	312,50	
323	Rashodi za usluge	0,00	312,50	
3235	Zakupnine i najamnine		312,50	
42	Rashodi za nabavu proizvedene dugotrajne imovine	20.000,00	37.683,63	188,42%
422	Postrojenja i oprema	5.000,00	37.683,63	753,67%
4221	Uredska oprema i namještaj		18.054,21	
4222	Komunikacijska oprema		1.635,00	
4223	Oprema za održavanje i zaštitu		17.994,42	
426	Nematerijalna proizvedena imovina	15.000,00	0,00	0,00%
4262	Ulaganja u računalne programe		0,00	
Program 2002	ODRŽAVANJE KOMUNALNE INFRASTRUKTURE	1.220.000,00	525.448,67	43,07%
Akt. A200202	JAVNA RASVJETA	373.000,00	103.983,42	27,88%
32	Materijalni rashodi	373.000,00	103.983,42	27,88%
322	Rashodi za materijal i energiju	333.000,00	103.983,42	31,23%
3223	Energija		100.312,86	
3224	Mat. i dijelovi za tekuće i investicijsko održavanje		3.670,56	
323	Rashodi za usluge	40.000,00	0,00	0,00%
3232	Usluge tekućeg i investicijskog održavanja		0,00	
Akt. A200203	ODRŽAVANJE I UREĐENJE JAVNIH I ZELENIH POVRŠINA	428.000,00	211.955,92	49,52%

POLUGODIŠNJI IZVJEŠTAJ O IZVRŠENJU PRORAČUNA OPĆINE ŠODOLOVCI ZA 2018. GODINU

POSEBNI DIO [T-11]

Račun/ Pozicija 1	Opis 2	Plan 3	Ostvarenje 2018 4	Indeks 4/3 5
32	Materijalni rashodi	428.000,00	211.955,92	49,52%
323	Rashodi za usluge	428.000,00	211.955,92	49,52%
3234	Komunalne usluge		211.955,92	
3235	Zakupnine i najamnine		0,00	
Akt. A200204	ODRŽAVANJE KOMUNALNE INFRASTRUKTURE I OBJEKATA	97.000,00	112.542,25	116,02%
32	Materijalni rashodi	37.000,00	79.917,25	215,99%
322	Rashodi za materijal i energiju	7.000,00	0,00	0,00%
3224	Mat. i dijelovi za tekuće i investicijsko održavanje		0,00	
323	Rashodi za usluge	30.000,00	79.917,25	266,39%
3232	Usluge tekućeg i investicijskog održavanja		79.917,25	
42	Rashodi za nabavu proizvedene dugotrajne imovine	60.000,00	32.625,00	54,38%
422	Postrojenja i oprema	60.000,00	32.625,00	54,38%
4225	Instrumenti, uređaji i strojevi		32.625,00	
Akt. A200205	OSTALE KOMUNALNE DJELATNOSTI	154.000,00	17.022,00	11,05%
32	Materijalni rashodi	74.000,00	17.022,00	23,00%
322	Rashodi za materijal i energiju	3.000,00	0,00	0,00%
3224	Mat. i dijelovi za tekuće i investicijsko održavanje		0,00	
323	Rashodi za usluge	71.000,00	17.022,00	23,97%
3234	Komunalne usluge		16.584,50	
3236	Zdravstvene i veterinarske usluge		0,00	
3237	Intelektualne i osobne usluge		437,50	
41	Rashodi za nabavu neproizvedene imovine	30.000,00	0,00	0,00%
411	Materijalna imovina - prirodna bogatstva	30.000,00	0,00	0,00%
4111	Zemljište		0,00	
42	Rashodi za nabavu proizvedene dugotrajne imovine	50.000,00	0,00	0,00%
421	Građevinski objekti	50.000,00	0,00	0,00%

POLUGODIŠNJI IZVJEŠTAJ O IZVRŠENJU PRORAČUNA OPĆINE ŠODOLOVCI ZA 2018. GODINU

POSEBNI DIO [T-11]

Račun/ Pozicija 1	Opis 2	Plan 3	Ostvarenje 2018 4	Indeks 4/3 5
4212	Poslovni objekti		0,00	
Akt. A200206	LEGALIZACIJA NEZAKONITO IZGRAĐENIH ZGRADA	8.000,00	263,83	3,30%
32	Materijalni rashodi	8.000,00	263,83	3,30%
323	Rashodi za usluge	3.000,00	0,00	0,00%
3237	Intelektualne i osobne usluge		0,00	
329	Ostali nespomenuti rashodi poslovanja	5.000,00	263,83	5,28%
3295	Pristojbe i naknade		263,83	
Akt. A200207	ODRŽAVANJE CESTOVNE INFRASTRUKTURE	95.000,00	79.681,25	83,88%
32	Materijalni rashodi	95.000,00	79.681,25	83,88%
323	Rashodi za usluge	95.000,00	79.681,25	83,88%
3232	Usluge tekućeg i investicijskog održavanja		65.931,25	
3234	Komunalne usluge		13.750,00	
Akt. A200208	ODVODNJA ATMOSFERSKIH VODA	25.000,00	0,00	0,00%
32	Materijalni rashodi	25.000,00	0,00	0,00%
323	Rashodi za usluge	25.000,00	0,00	0,00%
3239	Ostale usluge		0,00	
Akt. K200202	OZELENJAVANJE JAVNIH POVRŠINA	30.000,00	0,00	0,00%
42	Rashodi za nabavu proizvedene dugotrajne imovine	30.000,00	0,00	0,00%
425	Višegodišnji nasadi i osnovno stado	30.000,00	0,00	0,00%
4251	Višegodišnji nasadi		0,00	
Akt. K290003	UREĐENEJE ZELENIH OTOKA	10.000,00	0,00	0,00%
42	Rashodi za nabavu proizvedene dugotrajne imovine	10.000,00	0,00	0,00%
422	Postrojenja i oprema	10.000,00	0,00	0,00%
4223	Oprema za održavanje i zaštitu		0,00	

POLUGODIŠNJI IZVJEŠTAJ O IZVRŠENJU PRORAČUNA OPĆINE ŠODOLOVCI ZA 2018. GODINU

POSEBNI DIO [T-11]

Račun/ Pozicija 1	Opis 2	Plan 3	Ostvarenje 2018 4	Indeks 4/3 5
Program 2003	IZGRADNJA OBJEKATA I UREĐAJA KOMUNALNE INFRASTRUKTURE	2.840.000,00	184.694,16	6,50%
Akt. K200302	DODATNA ULAGANJA NA GRAĐEVINSKIM OBJEKTIMA	350.000,00	14.584,63	4,17%
45	Rashodi za dodatna ulaganja na nefinancijskoj imovini	350.000,00	14.584,63	4,17%
451	Dodatna ulaganja na građevinskim objektima	350.000,00	14.584,63	4,17%
4511	Dodatna ulaganja na građevinskim objektima		14.584,63	
Akt. K200303	CESTOVNA INFRASTRUKTURA	1.850.000,00	55.000,00	2,97%
42	Rashodi za nabavu proizvedene dugotrajne imovine	1.850.000,00	55.000,00	2,97%
421	Građevinski objekti	1.750.000,00	0,00	0,00%
4213	Ceste, željeznice i ostali prometni objekti		0,00	
426	Nematerijalna proizvedena imovina	100.000,00	55.000,00	55,00%
4263	Umjetnička, literarna i znanstvena djela		55.000,00	
Akt. K200304	JAVNA RASVJETA	280.000,00	0,00	0,00%
32	Materijalni rashodi	30.000,00	0,00	0,00%
323	Rashodi za usluge	30.000,00	0,00	0,00%
3237	Intelektualne i osobne usluge		0,00	
45	Rashodi za dodatna ulaganja na nefinancijskoj imovini	250.000,00	0,00	0,00%
451	Dodatna ulaganja na građevinskim objektima	200.000,00	0,00	0,00%
4511	Dodatna ulaganja na građevinskim objektima		0,00	
452	Dodatna ulaganja na postrojenjima i opremi	50.000,00	0,00	0,00%
4521	Dodatna ulaganja na postrojenjima i opremi		0,00	
Akt. K200305	IZGRADNJA SUSTAVA VODOOPSKRBE	140.000,00	115.109,53	82,22%
42	Rashodi za nabavu proizvedene dugotrajne imovine	140.000,00	115.109,53	82,22%
421	Građevinski objekti	140.000,00	115.109,53	82,22%
4214	Ostali građevinski objekti		115.109,53	

POLUGODIŠNJI IZVJEŠTAJ O IZVRŠENJU PRORAČUNA OPĆINE ŠODOLOVCI ZA 2018. GODINU

POSEBNI DIO [T-11]

Račun/ Pozicija 1	Opis 2	Plan 3	Ostvarenje 2018 4	Indeks 4/3 5
Akt. K200307	IZGRADNJA KANALIZACIJE	150.000,00	0,00	0,00%
32	Materijalni rashodi	150.000,00	0,00	0,00%
323	Rashodi za usluge	150.000,00	0,00	0,00%
3237	Intelektualne i osobne usluge		0,00	
Akt. K200308	IZGRADNJA OSTALIH OBJEKATA	70.000,00	0,00	0,00%
42	Rashodi za nabavu proizvedene dugotrajne imovine	70.000,00	0,00	0,00%
421	Građevinski objekti	70.000,00	0,00	0,00%
4213	Ceste, željeznice i ostali prometni objekti		0,00	
4214	Ostali građevinski objekti		0,00	
Program 2004	ORGANIZIRANJE I PROVOĐENJE ZAŠTITE I SPAŠAVANJA	73.000,00	47.250,00	64,73%
Akt. A200401	REDOVNA DJELATNOST JVP I DVD	35.000,00	19.000,00	54,29%
38	Ostali rashodi	35.000,00	19.000,00	54,29%
381	Tekuće donacije	35.000,00	19.000,00	54,29%
3811	Tekuće donacije u novcu		19.000,00	
Akt. A200402	REDOVNA DJELATNOST CIVILNE ZAŠTITE	28.000,00	19.375,00	69,20%
38	Ostali rashodi	20.000,00	10.000,00	50,00%
381	Tekuće donacije	20.000,00	10.000,00	50,00%
3811	Tekuće donacije u novcu		10.000,00	
42	Rashodi za nabavu proizvedene dugotrajne imovine	8.000,00	9.375,00	117,19%
422	Postrojenja i oprema	3.000,00	0,00	0,00%
4223	Oprema za održavanje i zaštitu		0,00	
426	Nematerijalna proizvedena imovina	5.000,00	9.375,00	187,50%
4264	Ostala nematerijalna proizvedena imovina		9.375,00	
Akt. A200403	DJELATNOST PROVOĐENJA ZAŠTITE OD POŽARA	10.000,00	8.875,00	88,75%

POLUGODIŠNJI IZVJEŠTAJ O IZVRŠENJU PRORAČUNA OPĆINE ŠODOLOVCI ZA 2018. GODINU

POSEBNI DIO [T-11]

Račun/ Pozicija 1	Opis 2	Plan 3	Ostvarenje 2018 4	Indeks 4/3 5
32	Materijalni rashodi	10.000,00	8.875,00	88,75%
323	Rashodi za usluge	10.000,00	8.875,00	88,75%
3237	Intelektualne i osobne usluge		8.875,00	
Program 2005	POTICANJE RAZVOJA GOSPODARSTVA	49.000,00	3.696,00	7,54%
Akt. A200501	POTICANJE POLJOPRIVREDNE PROIZVODNJE	35.000,00	390,00	1,11%
32	Materijalni rashodi	35.000,00	390,00	1,11%
323	Rashodi za usluge	15.000,00	390,00	2,60%
3236	Zdravstvene i veterinarske usluge		0,00	
3237	Intelektualne i osobne usluge		390,00	
329	Ostali nespomenuti rashodi poslovanja	20.000,00	0,00	0,00%
3299	Ostali nespomenuti rashodi poslovanja		0,00	
Akt. A200503	RAZVOJ GOSPODARSTVA	9.000,00	3.306,00	36,73%
38	Ostali rashodi	9.000,00	3.306,00	36,73%
381	Tekuće donacije	9.000,00	3.306,00	36,73%
3811	Tekuće donacije u novcu		3.306,00	
Akt. A200504	RAZVOJ TURIZMA	5.000,00	0,00	0,00%
42	Rashodi za nabavu proizvedene dugotrajne imovine	5.000,00	0,00	0,00%
422	Postrojenja i oprema	5.000,00	0,00	0,00%
4225	Instrumenti, uređaji i strojevi		0,00	
Program 2006	SOCIJALNA SKRB	206.000,00	53.200,00	25,83%
Akt. A200601	JEDNOKRATNE POMOĆI	80.000,00	31.000,00	38,75%
37	Naknade građanima i kućanstvima na temelju osiguranja i druge naknade	80.000,00	31.000,00	38,75%
372	Ostale naknade građanima i kućanstvima iz proračuna	80.000,00	31.000,00	38,75%

POLUGODIŠNJI IZVJEŠTAJ O IZVRŠENJU PRORAČUNA OPĆINE ŠODOLOVCI ZA 2018. GODINU

POSEBNI DIO [T-11]

Račun/ Pozicija 1	Opis 2	Plan 3	Ostvarenje 2018 4	Indeks 4/3 5
3721	Naknade građanima i kućanstvima u novcu		31.000,00	
Akt. A200602	TROŠKOVI STANOVANJA	25.000,00	10.100,00	40,40%
37	Naknade građanima i kućanstvima na temelju osiguranja i druge naknade	25.000,00	10.100,00	40,40%
372	Ostale naknade građanima i kućanstvima iz proračuna	25.000,00	10.100,00	40,40%
3721	Naknade građanima i kućanstvima u novcu		10.100,00	
Akt. A200603	OGRJEV	40.000,00	0,00	0,00%
37	Naknade građanima i kućanstvima na temelju osiguranja i druge naknade	40.000,00	0,00	0,00%
372	Ostale naknade građanima i kućanstvima iz proračuna	40.000,00	0,00	0,00%
3721	Naknade građanima i kućanstvima u novcu		0,00	
Akt. A200604	POKLON PAKETIĆI	20.000,00	0,00	0,00%
37	Naknade građanima i kućanstvima na temelju osiguranja i druge naknade	20.000,00	0,00	0,00%
372	Ostale naknade građanima i kućanstvima iz proračuna	20.000,00	0,00	0,00%
3721	Naknade građanima i kućanstvima u novcu		0,00	
Akt. A200605	NOVOROĐENA DJECA	26.000,00	12.000,00	46,15%
37	Naknade građanima i kućanstvima na temelju osiguranja i druge naknade	26.000,00	12.000,00	46,15%
372	Ostale naknade građanima i kućanstvima iz proračuna	26.000,00	12.000,00	46,15%
3721	Naknade građanima i kućanstvima u novcu		12.000,00	
Akt. A200606	POMOĆ ZA PREHRANU	10.000,00	0,00	0,00%
37	Naknade građanima i kućanstvima na temelju osiguranja i druge naknade	10.000,00	0,00	0,00%
372	Ostale naknade građanima i kućanstvima iz proračuna	10.000,00	0,00	0,00%
3722	Naknade građanima i kućanstvima u naravi		0,00	
Akt. A200607	OSTALE NAKNADE U NARAVI	5.000,00	100,00	2,00%
37	Naknade građanima i kućanstvima na temelju osiguranja i druge naknade	5.000,00	100,00	2,00%
372	Ostale naknade građanima i kućanstvima iz proračuna	5.000,00	100,00	2,00%

POLUGODIŠNJI IZVJEŠTAJ O IZVRŠENJU PRORAČUNA OPĆINE ŠODOLOVCI ZA 2018. GODINU

POSEBNI DIO [T-11]

Račun/ Pozicija 1	Opis 2	Plan 3	Ostvarenje 2018 4	Indeks 4/3 5
3722	Naknade građanima i kućanstvima u naravi		100,00	
Program 2007	OBRAZOVANJE	119.200,00	102.449,44	85,95%
Akt. A200701	PREDŠKOLSKO OBRAZOVANJE	53.200,00	40.845,76	76,78%
32	Materijalni rashodi	13.000,00	12.494,51	96,11%
323	Rashodi za usluge	13.000,00	12.494,51	96,11%
3237	Intelektualne i osobne usluge		12.494,51	
36	Pomoći dane u inozemstvo i unutar opće države	25.200,00	18.550,00	73,61%
366	Pomoći proračunskim korisnicima drugih proračuna	25.200,00	18.550,00	73,61%
3661	Tekuće pomoći proračunskim korisnicima drugih proračuna		18.550,00	
37	Naknade građanima i kućanstvima na temelju osiguranja i druge naknade	15.000,00	9.801,25	65,34%
372	Ostale naknade građanima i kućanstvima iz proračuna	15.000,00	9.801,25	65,34%
3722	Naknade građanima i kućanstvima u naravi		9.801,25	
Akt. A200702	OSNOVNOŠKOLSKO OBRAZOVANJE	10.000,00	3.975,75	39,76%
36	Pomoći dane u inozemstvo i unutar opće države	10.000,00	3.975,75	39,76%
366	Pomoći proračunskim korisnicima drugih proračuna	10.000,00	3.975,75	39,76%
3661	Tekuće pomoći proračunskim korisnicima drugih proračuna		3.975,75	
Akt. A200703	SREDNJOŠKOLSKO OBRAZOVANJE	30.000,00	37.627,93	125,43%
37	Naknade građanima i kućanstvima na temelju osiguranja i druge naknade	30.000,00	37.627,93	125,43%
372	Ostale naknade građanima i kućanstvima iz proračuna	30.000,00	37.627,93	125,43%
3722	Naknade građanima i kućanstvima u naravi		37.627,93	
Akt. A200704	VISOKOŠKOLSKO OBRAZOVANJE	26.000,00	20.000,00	76,92%
37	Naknade građanima i kućanstvima na temelju osiguranja i druge naknade	26.000,00	20.000,00	76,92%
372	Ostale naknade građanima i kućanstvima iz proračuna	26.000,00	20.000,00	76,92%
3721	Naknade građanima i kućanstvima u novcu		20.000,00	

POLUGODIŠNJI IZVJEŠTAJ O IZVRŠENJU PRORAČUNA OPĆINE ŠODOLOVCI ZA 2018. GODINU

POSEBNI DIO [T-11]

Račun/ Pozicija 1	Opis 2	Plan 3	Ostvarenje 2018 4	Indeks 4/3 5
Program 2008	SPORT I REKREACIJA	365.000,00	5.500,00	1,51%
Akt. A200801	POTICANJE SPORTSKIH AKTIVNOSTI	15.000,00	5.500,00	36,67%
38	Ostali rashodi	15.000,00	5.500,00	36,67%
381	Tekuće donacije	15.000,00	5.500,00	36,67%
3811	Tekuće donacije u novcu		5.500,00	
Akt. K200801	UREĐENJE OBJEKATA ZA SPORT I REKREACIJU	350.000,00	0,00	0,00%
42	Rashodi za nabavu proizvedene dugotrajne imovine	330.000,00	0,00	0,00%
421	Građevinski objekti	330.000,00	0,00	0,00%
4214	Ostali građevinski objekti		0,00	
45	Rashodi za dodatna ulaganja na nefinancijskoj imovini	20.000,00	0,00	0,00%
454	Dodatna ulaganja za ostalu nefinancijsku imovinu	20.000,00	0,00	0,00%
4541	Dodatna ulaganja za ostalu nefinancijsku imovinu		0,00	
Program 2009	KULTURA	94.000,00	87.598,70	93,19%
Akt. A200901	POTICANJE KULTURNIH AKTIVNOSTI	54.000,00	19.500,00	36,11%
38	Ostali rashodi	54.000,00	19.500,00	36,11%
381	Tekuće donacije	54.000,00	19.500,00	36,11%
3811	Tekuće donacije u novcu		19.500,00	
Akt. K200901	OPREMANJE DOMOVA KULTURE	40.000,00	68.098,70	170,25%
32	Materijalni rashodi	0,00	2.579,29	
322	Rashodi za materijal i energiju	0,00	2.579,29	
3225	Sitni inventar i auto gume		2.579,29	
42	Rashodi za nabavu proizvedene dugotrajne imovine	40.000,00	65.519,41	163,80%
422	Postrojenja i oprema	40.000,00	65.519,41	163,80%

POLUGODIŠNJI IZVJEŠTAJ O IZVRŠENJU PRORAČUNA OPĆINE ŠODOLOVCI ZA 2018. GODINU

POSEBNI DIO [T-11]

Račun/ Pozicija 1	Opis 2	Plan 3	Ostvarenje 2018 4	Indeks 4/3 5
4221	Uredska oprema i namještaj		47.525,00	
4223	Oprema za održavanje i zaštitu		17.994,41	
Program 2010	ZDRAVSTVENA ZAŠTITA	16.000,00	14.066,57	87,92%
Akt. A201001	RAD ZDRAVSTVENE AMBULANTE ŠODOLOVCI	16.000,00	14.066,57	87,92%
36	Pomoći dane u inozemstvo i unutar opće države	16.000,00	14.066,57	87,92%
366	Pomoći proračunskim korisnicima drugih proračuna	16.000,00	14.066,57	87,92%
3661	Tekuće pomoći proračunskim korisnicima drugih proračuna		14.066,57	
Program 2011	RAZVOJ CIVILNOG DRUŠTVA	59.000,00	22.740,35	38,54%
Akt. A201103	HUMANITARNO- SOCIJALNE UDRUGE	8.000,00	4.440,35	55,50%
38	Ostali rashodi	8.000,00	4.440,35	55,50%
381	Tekuće donacije	8.000,00	4.440,35	55,50%
3811	Tekuće donacije u novcu		4.440,35	
Akt. A201104	VJERSKE ZAJEDNICE	41.000,00	12.000,00	29,27%
38	Ostali rashodi	41.000,00	12.000,00	29,27%
381	Tekuće donacije	41.000,00	12.000,00	29,27%
3811	Tekuće donacije u novcu		12.000,00	
Akt. A201105	NACIONALNE MANJINE	5.000,00	0,00	0,00%
38	Ostali rashodi	5.000,00	0,00	0,00%
381	Tekuće donacije	5.000,00	0,00	0,00%
3811	Tekuće donacije u novcu		0,00	
Akt. A201106	OSTALE UDRUGE CIVILNOG SEKTORA	5.000,00	6.300,00	126,00%
38	Ostali rashodi	5.000,00	6.300,00	126,00%
381	Tekuće donacije	5.000,00	6.300,00	126,00%

POLUGODIŠNJI IZVJEŠTAJ O IZVRŠENJU PRORAČUNA OPĆINE ŠODOLOVCI ZA 2018. GODINU

POSEBNI DIO [T-11]

Račun/ Pozicija 1	Opis 2	Plan 3	Ostvarenje 2018 4	Indeks 4/3 5
3811	Tekuće donacije u novcu		6.300,00	
UKUPNO		6.488.445,00	1.600.226,21	24,66%

Sukladno članku 4. stavku 1. Pravilnika o polugodišnjem i godišnjem izvještaju o izvršenju proračuna (Narodne novine br. 24/13 i 102/17), Polugodišnji izvještaj o izvršenju proračuna sadrži:

IZVJEŠTAJ

o zaduživanju na domaćem i stranom tržištu novca i kapitala

Članak 1.

Mogućnost zaduživanja uzimanjem kredita, zajmova i izdavanjem vrijednosnih papira jedinica lokalne i područne (regionalne) samouprave je propisana člankom 86 Zakona o proračunu (Narodne novine br. 87/08, 136/12 i 15/15).

Članak 2.

U razdoblju od 01.01.2018.g. do 30.06.2018.g. Općina Šodolovci nije imala novih zaduženja uzimanjem kredita, zajmova i izdavanjem vrijednosnih papira.

Sukladno članku 4. stavku 1. Pravilnika o polugodišnjem i godišnjem izvještaju o izvršenju proračuna (Narodne novine br. 24/13 i 102/17), Polugodišnji izvještaj o izvršenju proračuna sadrži:

IZVJEŠTAJ o korištenju proračunske zalihe

Članak 1.

U proračunu se utvrđuju sredstva za proračunsku zalihu sukladno članku 56. Zakona o proračunu (Narodne novine br. 87/08, 136/12 i 15/15).

Sredstva proračunske zalihe koriste se za nepredviđene namjene, za koje u proračunu nisu osigurana sredstva ili za namjene za koje se tijekom godine pokaže da za njih nisu utvrđena dovoljna sredstva jer ih pri planiranju proračuna nije bilo moguće predvidjeti.

Članak 2.

U razdoblju od 01.01.2018.g. do 30.06.2018.g. Općina Šodolovci je sredstva proračunske zalihe koristila za sljedeće neplanirane rashode:

Opis stavke	Iznos (kn)
Intervencija JVP Osijek za požar u Petrovoj Slatini	3.649,83
Financijska pomoć stradalima u elementarnoj nepogodi u Hrvatskoj Kostajnici	1.000,00
Sufinanciranje programskih aktivnosti HGSS-a za razdoblje od 2011.-2018.g. po Sporazumu	14.000,00
Nabava uredskog namještaja	9.574,40
UKUPNO:	28.224,23

Sukladno članku 4. stavku 1. Pravilnika o polugodišnjem i godišnjem izvještaju o izvršenju proračuna (Narodne novine br. 24/13 i 102/17), Polugodišnji izvještaj o izvršenju proračuna sadrži:

IZVJEŠTAJ o danim jamstvima i izdacima po jamstvima

Članak 1.

Davanje jamstva jedinice lokalne i područne (regionalne samouprave) je propisano člankom 91. Zakona o proračunu (Narodne novine br. 87/08, 136/12 i 15/15).

Članak 2.

U razdoblju od 01.01.2018.g. do 30.06.2018.g. Općina Šodolovci nije davala nova jamstva i suglasnosti za zaduživanje niti je u istom razdoblju bilo izdataka po danim jamstvima.

OPĆINA ŠODOLOVCI
OSJEČKO BARANJSKA ŽUPANIJA
OPĆINSKI NAČELNIK



OBRAZLOŽENJE OSTVARENJA PRIHODA I PRIMITAKA, RASHODA I IZDATAKA



RUJAN, 2018. G.

SADRŽAJ:

1. ZAKONSKA OBVEZA	2
2. OBRAZLOŽENJE OPĆEG I POSEBNOG DIJELA PRORAČUNA.....	2

1. ZAKONSKA OBVEZA

Zakonom o proračunu (Narodne novine br. 87/08, 136/12 i 15/15) propisana je obveza izrade i podnošenja Polugodišnjeg izvještaja o izvršenju proračuna načelniku do 05. rujna tekuće proračunske godine, a predstavničkom tijelu na donošenje do 15. rujna tekuće proračunske godine.

Pravilnik o polugodišnjem i godišnjem izvještaju o izvršenju proračuna (Narodne novine br. 24/13 i 102/17; u daljnjem tekstu Pravilnik) propisuje sadržaj i obveznike izrade Polugodišnjeg izvještaja o izvršenju proračuna.

Sukladno članku 4. Pravilnika, Polugodišnji izvještaj o izvršenju proračuna sadrži:

- ✓ Opći dio proračuna koji čini Račun prihoda i rashoda i Račun financiranja na razini odjeljka ekonomske klasifikacije,
- ✓ Posebni dio proračuna po organizacijskoj i programskoj klasifikaciji te razini odjeljka ekonomske klasifikacije,
- ✓ Izvještaj o zaduživanju na domaćem i stranom tržištu novca i kapitala,
- ✓ Izvještaj o korištenju proračunske zalihe,
- ✓ Izvještaj o danim jamstvima i izdacima po jamstvima,
- ✓ Obrazloženje ostvarenja prihoda i primitaka, rashoda i izdataka.

2. OBRAZLOŽENJE OPĆEG I POSEBNOG DIJELA PRORAČUNA

Opći dio Proračuna čine:

- A. Račun prihoda i rashoda
- B. Račun financiranja.

Sažetak A. Računa prihoda i rashoda i B. Računa financiranja sadrži prikaz ukupno ostvarenih prihoda i primitaka te izvršenih rashoda i izdataka na razini razreda ekonomske klasifikacije.

Sažetak A. Računa prihoda i rashoda čine sljedeće tablice:

- ✓ Prihodi i rashodi prema ekonomskoj klasifikaciji,
- ✓ Prihodi i rashodi prema izvorima financiranja,
- ✓ Rashodi prema funkcijskoj klasifikaciji.

Sažetak B. Račun financiranja iskazuje se u sljedećim tablicama:

- ✓ Račun financiranja prema ekonomskoj klasifikaciji
- ✓ Račun financiranja prema izvorima financiranja.

Uz tablicu Računa financiranja prema ekonomskoj klasifikaciji daje se analitički prikaz ostvarenih primitaka i izvršenih izdataka po svakom pojedinačnom zajmu, kreditu i vrijednosnom papiru.

Posebni dio Proračuna sadrži:

- ✓ Izvršenje po organizacijskoj klasifikaciji
- ✓ Izvršenje po programskoj klasifikaciji.

Plan Proračuna Općine Šodolovci za 2018. godinu usvojen je na 5. sjednici Općinskog Vijeća dana 29. prosinca 2017. godine u ukupnom iznosu od 6.488.445,00 kn.

Prema Polugodišnjem izvještaju o izvršenju Proračuna Općine Šodolovci za 2018.g. Proračun je izvršen kako slijedi:

- ✓ Prihodi poslovanja i prihodi od prodaje nefinancijske imovine ostvareni su u iznosu od 2.461.934,66 kn dok su rashodi poslovanja i rashodi za nabavu nefinancijske imovine izvršeni u iznosu od 1.550.226,21 kn. Stavljanjem u odnos ostvarenih prihoda i izvršenih rashoda na dan 30.06.2018.g. ostvaren je višak prihoda razdoblja u iznosu od 911.708,45 kn.
- ✓ Primici od financijske imovine i zaduživanja ostvareni su iznosu od 40.000,00 kn dok su izdaci za financijsku imovinu i otplate zajmova izvršeni u iznosu od 50.000,00 kn što na dan 30.06.2018.g. rezultira manjkom primitaka o financijske imovine i zaduživanja u iznosu od 10.000,00 kn.
- ✓ Raspoloživa sredstva iz prethodnih godina (rezultat poslovanja na dan 31.12.2017.g.) u iznosu od 934.079,02 kn uvećana za višak prihoda razdoblja (višak prihoda na dan 30.06.2018.g.) u iznosu od 901.708,45 kn čine preneseni višak prihoda i primitaka raspoloživ na dan 30.06.2018.g. u iznosu od 1.835.787,47 kn.

Prihode poslovanja Općine Šodolovci čine:

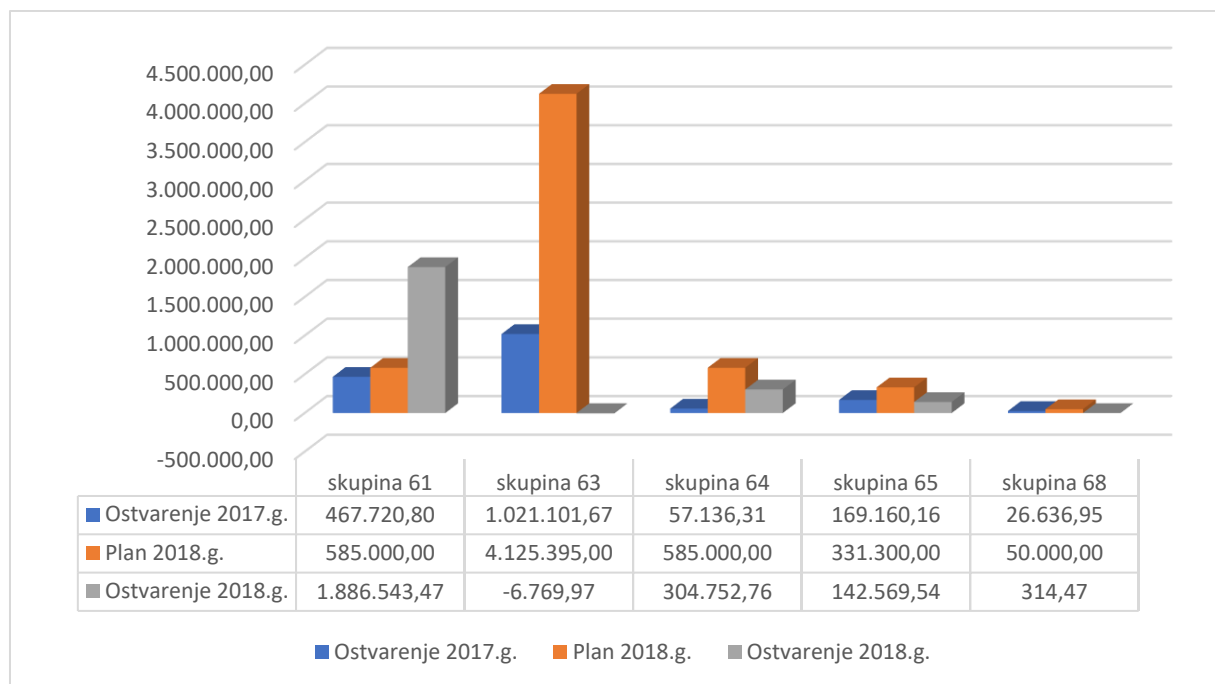
1. Prihodi od poreza (skupina 61),
2. Pomoći iz inozemstva (darovnice) i od subjekata unutar općeg proračuna (skupina 63),
3. Prihodi od imovine (skupina 64),
4. Prihodi od upravnih i administrativnih pristojbi, pristojbi po posebnim propisima i naknada (skupina 65),
5. Kazne, upravne mjere i ostali prihodi (skupina 68).

Prihode od prodaje nefinancijske imovine Općine Šodolovci čine:

1. Prihodi od prodaje neproizvedene imovine (skupina 71).

U sljedećem grafičkom prikazu daje se pregled planiranih i ostvarenih prihoda poslovanja na dan 30.06.2018.g. sa usporednim prikazom ostvarenja prihoda poslovanja u istom razdoblju 2017.g.

Grafički prikaz br. 1: Pregled planiranih i ostvarenih prihoda poslovanja Općine Šodolovci na dan 30.06.2018.g. s usporednim prikazom ostvarenja za isto razdoblje prethodne godine



Iz grafičkog prikaza br. 1 vidljivo je da najveći udio u prihodima poslovanja čine prihodi od poreza odnosno 81,06 % dok najmanji udio se odnosi na prihode od kazni, upravne mjere i ostale prihode (0,01%).

Prihodi od poreza (skupina 61) ostvareni su u iznosu od 1.886.543,47 kn dok su u istom razdoblju prethodne godine ostvareni u iznosu od 467.720,80 kn. Značajna razlika u ostvarenju prihoda poslovanja u prvom polugodištu 2018.g. u odnosu na isto razdoblje prethodne godine posljedica je prije svega porezne reforme koja je započela 2017.g. sa očekivanim učincima u 2018.g. Porez na dohodak u cijelosti je prepušten jedinicama lokalne i područne (regionalne) samouprave što je propisano stupanjem na snagu novog Zakona o financiranju jedinica lokalne i područne (regionalne) samouprave.

Sve prethodno navedeno objašnjava i značajnu razliku u ostvarenju **prihoda od pomoći iz inozemstva (darovnice) i od subjekata unutar općeg proračuna (skupina 63)**. U prvom polugodištu 2018.g. prihodi od pomoći iznose 3.230,03 kn, a odnose se na kompenzacijske mjere dok sve ostale pomoći iz državnog proračuna predstavljaju sredstva fiskalnog izravnjanja koja se uplaćuju iz državnog proračuna sukladno novom Zakonu o financiranju jedinica lokalne i područne (regionalne) samouprave, a evidentiraju se u okviru skupine 61.

Prihodi od imovine (skupina 64) ostvareni su iznosu od 304.752,76 kn dok su u istom razdoblju prethodne godine ostvareni u iznosu od 57.136,31 kn. U prvom polugodištu 2018.g. za razliku od istog razdoblja prethodne godine, Hrvatski telekom d.d. je platio jednokratnu naknadu za korištenje nefinancijske imovine i isto tako je Novi Agrar d.o.o. platio naknadu za koncesiju čije dospijeće je bilo 31.12.2017.g. što je dovelo do značajnijeg ostvarenja prihoda od imovine za izvještajno razdoblje u 2018.g. u odnosu na prethodnu godinu.

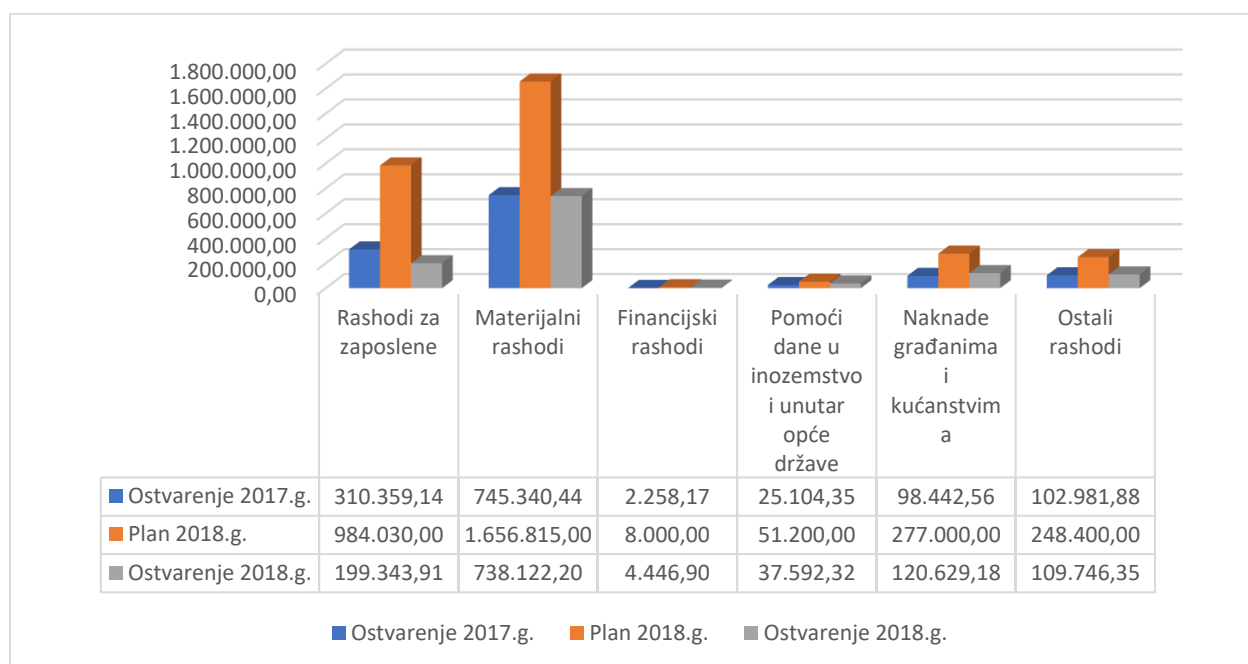
Prihodi od upravnih i administrativnih pristojbi, pristojbi po posebnim propisima i naknada (skupina 65) su ostvareni u iznosu od 142.569,54 kn te nema značajnih odstupanja u odnosu na isto razdoblje prethodne godine.

Kazne, upravne mjere i ostali prihodi (skupina 68) su ostvareni u iznosu od 314,47 kn dok su u istom razdoblju prethodne godine ostvareni u puno većem iznosu odnosno 26.636,95 kn. Ostvareni iznos u prethodnoj godini najvećim dijelom se odnosi na ostvarenje ostalih prihoda koji podrazumijevaju povrat sredstva za financiranje nabave vatrogasnog vozila od strane DVD-a Silaš.

Prihodi od prodaje nefinancijske imovine ostvareni su u iznosu od 134.524,39 kn, a odnose se isključivo na prihode od prodaje državnog poljoprivrednog zemljišta.

Sljedeći grafički prikaz daje pregled planiranih i ostvarenih rashoda poslovanja na dan 30.06.2018.g. sa usporednim prikazom ostvarenih rashoda za isto razdoblje prethodne godine.

Grafički prikaz br. 2: Pregled planiranih i ostvarenih rashoda poslovanja na dan 30.06.2018.g. sa usporednim prikazom ostvarenih rashoda za isto razdoblje prethodne godine.



Najveći udio u ukupno ostvarenim rashodima na dan 30.06.2018.g. se odnosi na **materijalne rashode** i to 61% te u odnosu na ostvarenje za isto razdoblje prethodne godine nema značajnijeg odstupanja.

Rashodi za zaposlene su ostvareni u iznosu od 199.343,91 kn dok su u istom razdoblju prethodne godine ostvareni za 111.015,23 kn više. Razlika u ostvarenju za prvo polugodište 2018.g. u odnosu na isto razdoblje prethodne godine proizlazi iz datuma početka javnih radova čiji rashodi za plaće su uključeni u rashode za zaposlene. U 2017.g. javni radovi su počeli u svibnju i dio rashoda za plaće uključuje polugodišnji izvještaj o izvršenju dok su u 2018.g. javni radovi počeli tek u srpnju i rashodi za plaće će biti vidljivi u godišnjem izvještaju o izvršenju proračuna.

Financijski rashodi su ostvareni u iznosu od 4.446,90 kn, a odnose se na usluge platnog prometa.

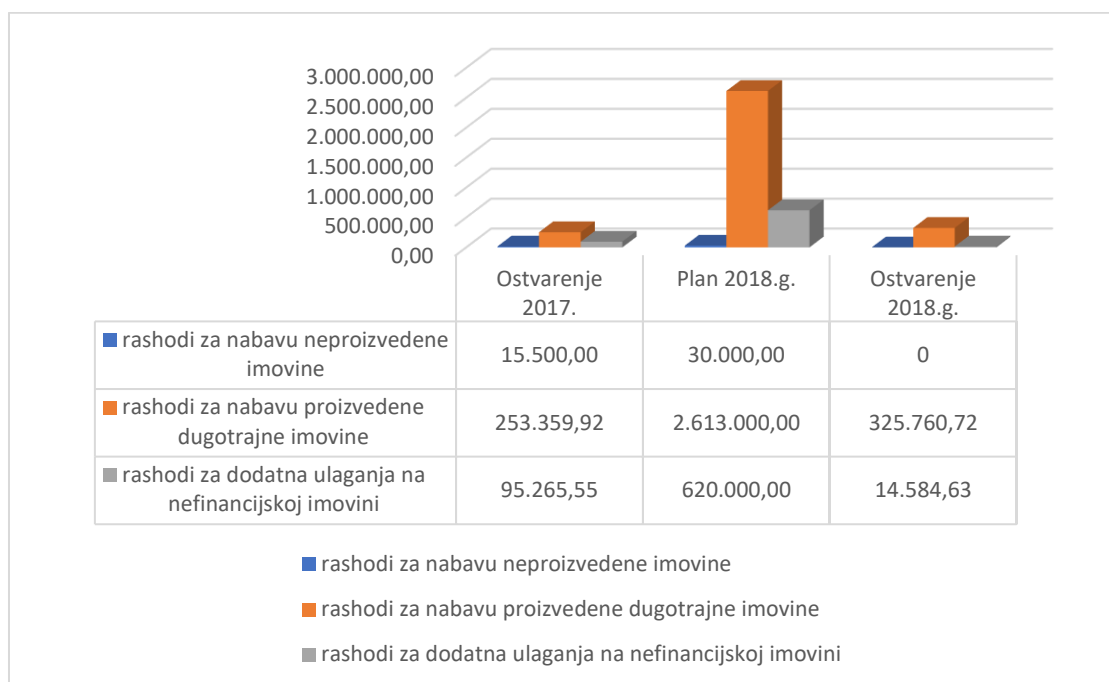
Pomoći dane u inozemstvo i unutar opće države čine 3,11 % ukupno ostvarenih rashoda poslovanja, a odnose se na sufinanciranje dječjeg vrtića, financiranje predškole za djecu koja istu pohađaju u vrtićima Regoč i Mali Princ te financiranje rada Doma zdravlja u Šodolovcima (rashodi za električnu energiju, telefon, Internet).

Naknade građanima i kućanstvima na temelju osiguranja i druge naknade izvršeni su u iznosu od 120.629,18 kn odnosno za 22,54 % više u odnosu na isto razdoblje prethodne godine. Ovi rashodi se odnose na pomoći obiteljima odnosno kućanstvima u vidu jednokratnih novčanih pomoći, ali i naknade u naravi kao što je sufinanciranje cijene prijevoza za učenike srednjih škola i sl.

Ostali rashodi su ostvareni u iznosu od 109.746,35 kn, a odnose se na tekuće donacije vjerskim zajednicama, političkim strankama, udrugama, sportskim društvima te humanitarnim organizacijama.

Sljedeći grafički prikaz daje pregled ostvarenih i planiranih rashoda za nabavu nefinancijske imovine na dan 30.06.2018. g. sa usporednim prikazom ostvarenih rashoda u istom razdoblju prethodne godine.

Grafički prikaz br. 3: Pregled planiranih i ostvarenih rashoda za nabavu nefinancijske imovine na dan 30.06.2018.g. sa usporednim prikazom ostvarenih rashoda za isto razdoblje prethodne godine.



Rashodi za nabavu nefinancijske imovine ostvareni su u iznosu od 340.345,35 kn, a najveći udio u istima se odnosi na ostvarenje rashoda za nabavu proizvedene dugotrajne imovine (95,71%).

Rashodi za nabavu proizvedene dugotrajne imovine su ostvareni u iznosu od 325.760,72 kn, a odnose se na građevinske objekte, postrojenja i opremu, višegodišnje nasade i osnovno stado te nematerijalnu proizvedenu imovinu. Rashodi za građevinske objekte se odnose na plaćanje izgradnje vodoopskrbnog sustava, a u prvom polugodištu 2018.g. su izvršeni u nešto manjem iznosu u odnosu na isto razdoblje prethodne godine. Rashodi za nabavu postrojenja i opreme su izvršeni u iznosu od 146.276,19 kn dok su u istom razdoblju prethodne godine izvršeni u iznosu od 6.887,14 kn. Navedeni iznos rashoda za nabavu postrojenja i opreme u prvom polugodištu 2018.g. se odnosi na nabavu novog računala, uredskog namještaja, uređenje instalacija u zgradi Općine, nabavu projektora, ugradnju videonadzora te nabavu i ugradnju klima uređaja. U prvom polugodištu 2018.g. nije bilo nabave višegodišnjih nasada te s toga ova vrsta rashoda nije evidentirana. Rashodi za nabavu nematerijalne proizvedene imovine su ostvareni u iznosu od 64.375,00 kn, a podrazumijevaju rashode za izradu glavnog projekta rekonstrukcije ceste i dogradnja parkinga u Petrovoj Slatini u Kozaračkoj ulici (55.000,00 kn) te izradu procjene rizika od velikih nesreća i plana djelovanja civilne zaštite (9.375,00 kn).

Budući da **rashoda za nabavu neproizvedene imovine** u promatranom razdoblju nije bilo preostali dio rashoda za nabavu nefinancijske imovine (4,29%) se odnosi na rashode za dodatna ulaganja na nefinancijskoj imovini.

Rashodi za dodatna ulaganja na nefinancijskoj imovini su ostvareni u iznosu od 14.584,63 kn, a odnose se na pribavljanje neophodne dokumentacije za prijavu na natječaj projekta Energetska obnova zgrade Doma kulture u naselju Ada.

Kao što je prethodno navedeno Opći dio Proračuna osim sažetka A. Račun prihoda i rashoda čini i sažetak B. Račun financiranja.

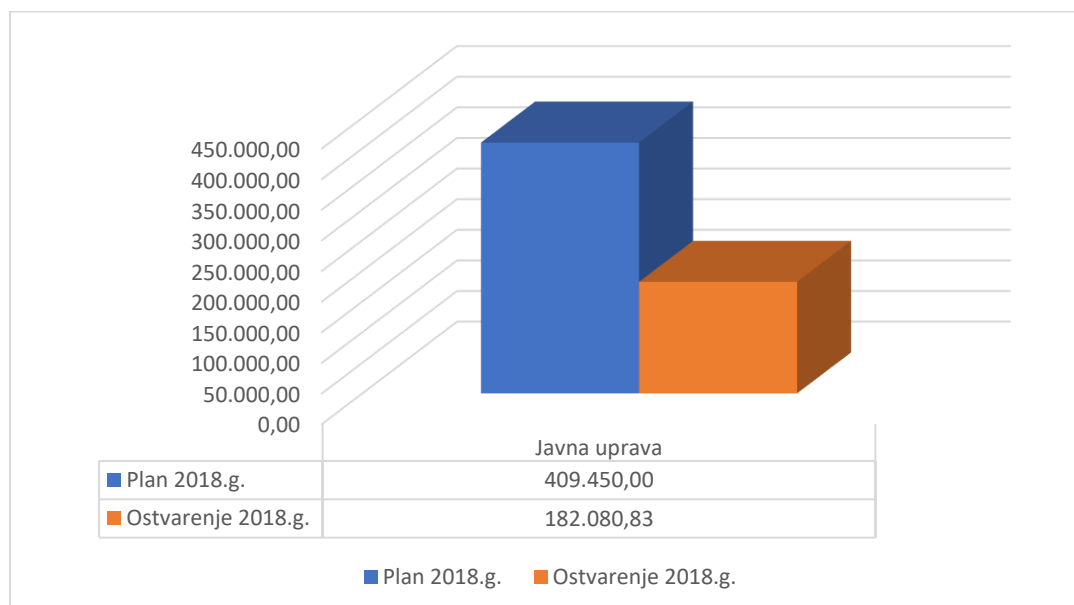
Račun financiranja daje pregled ostvarenih primitaka i izdataka. U promatranom razdoblju ostvareni su primici u iznosu od 40.000,00 kn, a odnose se na povrat zajma od strane Komunalnog trgovačkog društva Šodolovci d.o.o. koji je isplaćen u prethodnoj godini. Izdaci su ostvareni u iznosu od 50.000,00 kn, a odnose se na novi zajam odobren Komunalnom trgovačkom društvu Šodolovci d.o.o. u tekućoj godini.

Posebni dio Proračuna u Polugodišnjem izvještaju o izvršenju analizira se kroz organizacijsku i programsku klasifikaciju.

Iz organizacijske klasifikacije je vidljivo da Proračun Općine Šodolovci ima dva razdjela: Predstavnička i izvršna tijela te Jedinstveni upravni odjel unutar kojih su istoimene glave budući da Općina nema proračunske korisnike.

Sljedeći grafički prikazi daju pregled izvršenih rashoda na dan 30.06.2018. g. po organizacijskoj i programskoj klasifikaciji.

Grafički prikaz br. 4: Pregled planiranih i ostvarenih rashoda na dan 30.06.2018.g. po programima unutar razdjela 001 Predstavnička i izvršna tijela

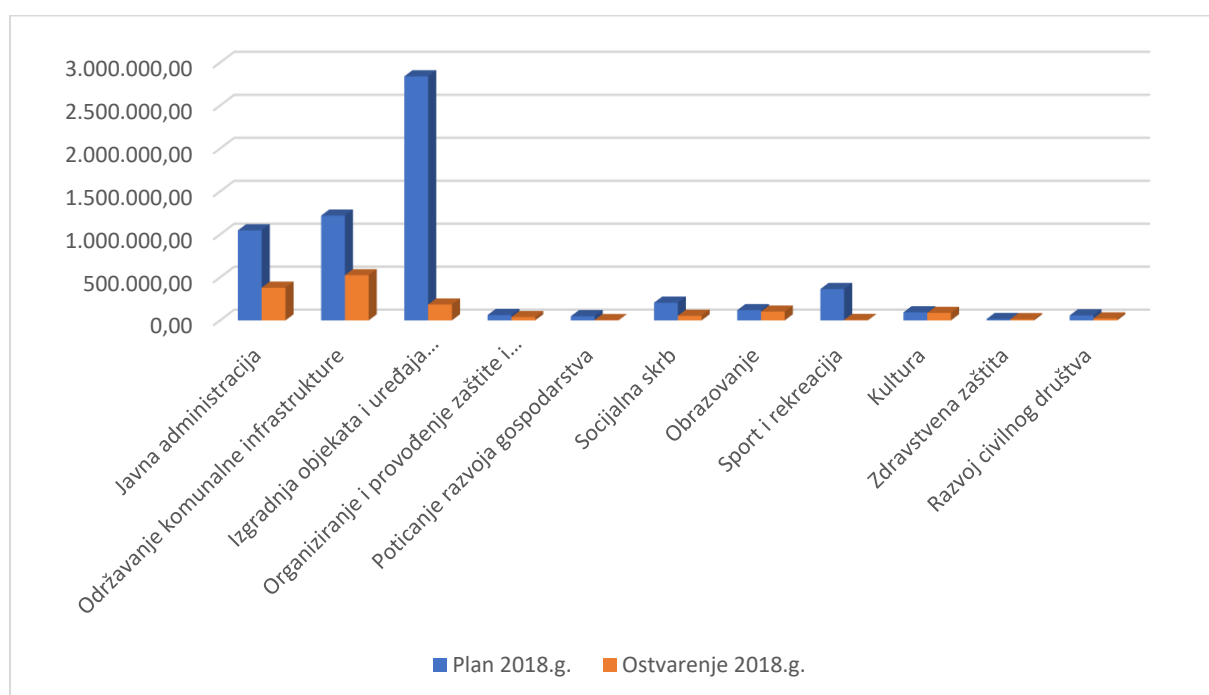


Iz grafičkog prikaza br. 4 vidljivo je da razdjel 001 Predstavnička i izvršna tijela sadrži samo jedan program (Program 1001) Javna uprava. U programu Javna uprava ostvareni su rashodi u iznosu od 182.080,83 kn.

Programe Javna uprava sadrži sljedeće aktivnosti:

- ✓ Aktivnost A100101 Redovne aktivnosti vijeća
- ✓ Aktivnost A100102 Redovne aktivnosti načelnika
- ✓ Aktivnost A100103 Proračunska pričuva
- ✓ Aktivnost A100105 Redovne aktivnosti političkih stranaka

Grafički prikaz br. 5: Pregled planiranih i ostvarenih rashoda na dan 30.06.2018.g. po programima unutar razdjela 002 Jedinствeni upravni odjel



Grafički prikaz br. 5 prikazuje jedanaest programa koji se nalaze unutar Razdjela 002 Jedinствeni upravni odjel. Ukupni rashodi ostvareni u spomenutom razdjelu iznose 1.418.145,38 kn.

Program 2001 Javna administracija izvršen je u ukupnom iznosu od 380.376,49 kn, a sadrži sljedeće aktivnosti:

- ✓ Aktivnost A200101 Stručno administrativno i tehničko osoblje,
- ✓ Aktivnost A200102 Priprema akata iz djelokruga JUO,
- ✓ Aktivnost A200105 Održavanje opreme u JUO,
- ✓ Aktivnost K200101 Opremanje JUO.

Program 2002 Održavanje komunalne infrastrukture je izvršen u iznosu od 525.448,67 kn, a sadrži sljedeće aktivnosti:

- ✓ Aktivnost A200202 Javna rasvjeta,
- ✓ Aktivnost A200203 Održavanje i uređenje javnih i zelenih površina,
- ✓ Aktivnost A200204 Održavanje komunalne infrastrukture i objekata,
- ✓ Aktivnost A200205 Ostale komunalne djelatnosti,
- ✓ Aktivnost A200206 Legalizacija nezakonito izgrađenih zgrada,
- ✓ Aktivnost A200207 Održavanje cestovne infrastrukture,
- ✓ Aktivnost A200208 Odvodnja atmosferskih voda,
- ✓ Aktivnost K200202 Ozelenjavanje javnih površina,
- ✓ Aktivnost K290003 Uređenje zelenih otoka.

Program 2003 Izgradnja objekata i uređaja komunalne infrastrukture je izvršen u iznosu od 184.694,16 kn, a sadrži sljedeće aktivnosti:

- ✓ Aktivnost K200302 Dodatna ulaganja na građevinskim objektima,
- ✓ Aktivnost K200303 Cestovna infrastruktura,
- ✓ Aktivnost K200304 Javna rasvjeta,
- ✓ Aktivnost K200305 Izgradnja sustava vodoopskrbe
- ✓ Aktivnost K200307 Izgradnja kanalizacije,
- ✓ Aktivnost K200308 Izgradnja ostalih objekata.

Program 2004 Organiziranje i provođenje zaštite i spašavanja je izvršen u iznosu od 38.375,00 kn, a sadrži sljedeće aktivnosti:

- ✓ Aktivnost A200401 Redovna djelatnost JVP I DVD i
- ✓ Aktivnost A200402 Redovna djelatnost civilne zaštite.

Program 2005 Poticanje razvoja gospodarstva je izvršen u iznosu od 3.696,00 kn, a sadrži sljedeće aktivnosti:

- ✓ Aktivnost A200501 Poticanje poljoprivredne proizvodnje,
- ✓ Aktivnost A200503 Razvoj gospodarstva,
- ✓ Aktivnost A200504 Razvoj turizma.

Program 2006 Socijalna skrb je izvršen u iznosu od 53.200,00 kn, a sadrži sljedeće aktivnosti:

- ✓ Aktivnost A200601 Jednokratne pomoći,
- ✓ Aktivnost A200602 Troškovi stanovanja,
- ✓ Aktivnost A200603 Ogrjev,
- ✓ Aktivnost A200604 Poklon paketići,
- ✓ Aktivnost A200605 Novorođena djeca,
- ✓ Aktivnost A200606 Pomoć za prehranu,
- ✓ Aktivnost A200607 Ostale naknade u naravi

Program 2007 Obrazovanje je izvršen u iznosu od 102.449,44 kn, a sadrži sljedeće aktivnosti:

- ✓ Aktivnost A200701 Predškolsko obrazovanje,
- ✓ Aktivnost A200702 Osnovnoškolsko obrazovanje,
- ✓ Aktivnost A200703 Srednjoškolsko obrazovanje,

- ✓ Aktivnost A200704 Visokoškolsko obrazovanje.

Program 2008 Sport i rekreacija je izvršen u iznosu od 5.500,00 kn, a sadrži sljedeće aktivnosti:

- ✓ Aktivnost A200801 Poticanje sportskih aktivnosti
- ✓ Aktivnost K200801 Uređenje objekata za sport i rekreaciju.

Program 2009 Kultura je izvršen u iznosu od 87.598,70 kn, a sadrži sljedeće aktivnosti:

- ✓ Aktivnost A200901 Poticanje kulturnih aktivnosti,
- ✓ Aktivnost K200901 Opremanje domova kulture.

Program 2010 Zdravstvena zaštita je izvršen u iznosu od 14.066,57 kn, a sadrži sljedeće aktivnosti:

- ✓ Aktivnost A201001 Rad zdravstvene ambulante Šodolovci.

Program 2011 Razvoj civilnog društva je izvršen u iznosu od 22.740,35 kn, a sadrži sljedeće aktivnosti:

- ✓ Aktivnost A201103 Humanitarno-socijalne udruge,
- ✓ Aktivnost A201104 Vjerske zajednice,
- ✓ Aktivnost A201105 Nacionalne manjine,
- ✓ Aktivnost A201106 Ostale udruge civilnog sektora.

Članak 3.

Polugodišnji izvještaj o izvršenju Proračuna Općine Šodolovci za 2018. objavljuje se u Službenom glasniku Općine Šodolovci i na web stranici www.sodolovci.hr.

U Šodolovcima 07. rujna 2018.g.

PREDSJEDNIK OPĆINSKOG VIJEĆA

Tomislav Starčević, v.r.

KLASA: 400-06/17-01/1

URBROJ: 2121/11 -18-5